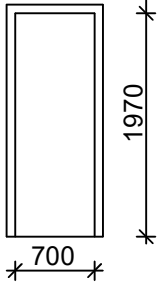
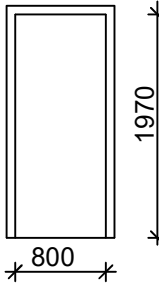




POL.	SCHÉMA		OBJEKT	CELKEM	POPIS
			1.NP		
T1		PRAVÉ	1	1	VNITŘNÍ DVEŘE 700/1970 mm DŘEVĚNÉ VNITŘNÍ JEDNOKŘÍDLOVÉ DVEŘE, HLADKÉ, PLNÉ, KŘÍDLO OTOČNÉ POVRCH KŘÍDLA: CPL, BARVA BÍLÁ ZÁRUBEŇ: DŘEVĚNÁ OBLOŽKOVÁ, BARVA BÍLÁ ZÁMEK: CYLINDRICKÁ VLOŽKA KOVÁNÍ: KLIKA-KLIKA (BARVA ČERNÁ)
		LEVÉ			
T2		PRAVÉ	3	8	VNITŘNÍ DVEŘE 800/1970 mm DŘEVĚNÉ VNITŘNÍ JEDNOKŘÍDLOVÉ DVEŘE, HLADKÉ, PLNÉ, KŘÍDLO OTOČNÉ POVRCH KŘÍDLA: CPL, BARVA BÍLÁ ZÁRUBEŇ: DŘEVĚNÁ OBLOŽKOVÁ 4x, BARVA BÍLÁ ZÁRUBEŇ: OCELOVÁ 4x, NÁTĚR, BARVA BÍLÁ ZÁMEK: CYLINDRICKÁ VLOŽKA KOVÁNÍ: KLIKA-KLIKA (BARVA ČERNÁ)
		LEVÉ	5		
T3		PRAVÉ	4	16	VNITŘNÍ DVEŘE 900/1970 mm DŘEVĚNÉ VNITŘNÍ JEDNOKŘÍDLOVÉ DVEŘE, HLADKÉ, PLNÉ, KŘÍDLO OTOČNÉ POVRCH KŘÍDLA: CPL, BARVA BÍLÁ ZÁRUBEŇ: DŘEVĚNÁ OBLOŽKOVÁ, BARVA BÍLÁ ZÁMEK: CYLINDRICKÁ VLOŽKA KOVÁNÍ: KLIKA-KLIKA (BARVA ČERNÁ)
		LEVÉ	12		
T4		PRAVÉ	1	1	VNITŘNÍ BEZPEČNOSTNÍ DVEŘE 1000/1970 mm TŘÍDA BEZPEČNOSTI RC3 DŘEVĚNÉ VNITŘNÍ JEDNOKŘÍDLOVÉ DVEŘE, HLADKÉ, PLNÉ, KŘÍDLO OTOČNÉ POVRCH KŘÍDLA: CPL, BARVA BÍLÁ ZÁRUBEŇ: ZPEVNĚNÁ OCELOVÁ ZÁRUBEŇ, BEZPEČNOSTNÍ TŘÍDA 3, NÁTĚR, BARVA BÍLÁ ZÁMEK: BEZPEČNOSTNÍ VLOŽKA KOVÁNÍ: KLIKA-KOULE (BARVA ČERNÁ)
		LEVÉ			